

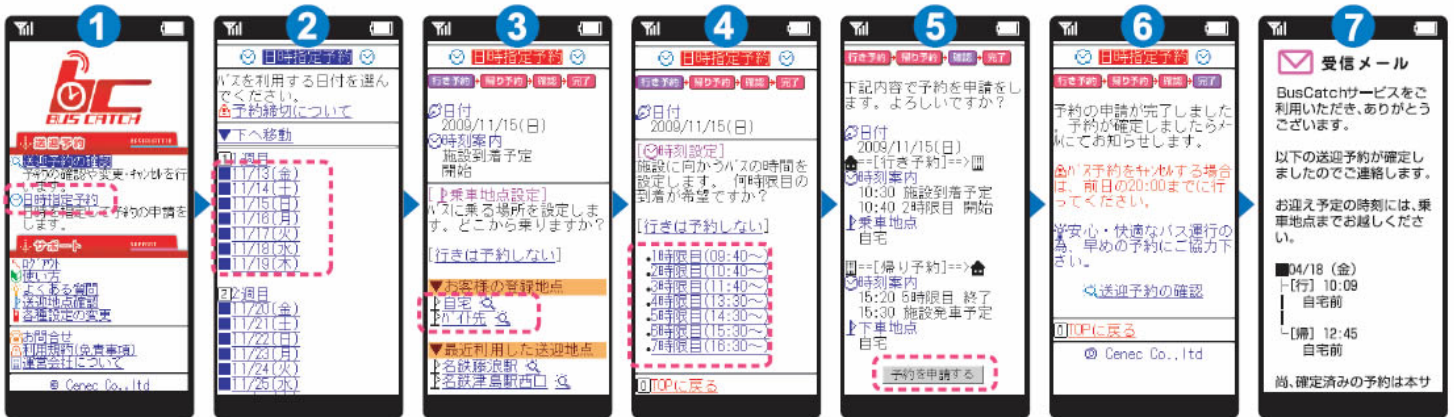
自宅送迎サービス ご利用マニュアル

携帯電話からBusCatchシステムで自宅送迎サービスをご利用できます。

サービスをご利用する為に、「利用登録」をしましょう。

- 1** 窓口にて自宅送迎サービスを利用したいとお申し付け下さい
- 2** 窓口にてお客様のご登録を行います。その際にお迎え場所の登録も行います。
- 3** 利用申込受付メールが届きます。本文中のリンクをクリックしてください。
- 4** 登録が無事終わった事をお知らせする登録完了メールが届きます。
- 5** サイトをご利用いただけるようになります。お気に入りなどに登録しておくことで次回からのご利用に便利です。

教習の予定に合わせて「送迎バスの予約」をしましょう。



- 携帯サイトのトップページから「日時指定予約」リンクをクリックしてください。
- バスを予約したい日付を選択してください。
- 場所の指定を行います。学校が指定する公式送迎地点もご利用頂けます。
- 続いて学校行きの時間を選択します。教習時間に合わせて指定してください。
- 行きと帰りの予約内容を確認して下さい。
- この画面まで来たら申請は完了になります。
- 送迎前日の夜に送迎予定のお知らせメールが届きます。

土・日曜は18:00、月～金曜(祝日を除く)は18:00が締め切り時間となります。

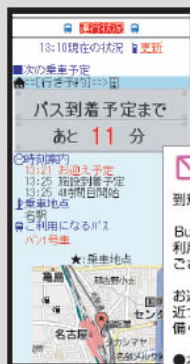
締め切り時間を過ぎた場合の予約・キャンセルはできませんのでご注意ください。

高蔵寺エリアは公式送迎地点より場所の指定をしてください。

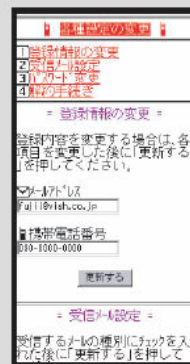

● そのほかさまざまな便利機能が満載です。



「送迎予約の確認」はカレンダー形式で現在の予約状況が確認できます。予約をキャンセルしたい場合は、こちらからお願いします。



バスがお迎えに上がる予定時間は携帯サイトにて確認頂けます。またまもなく到着するお知らせメールも届きます。



「各種設定の変更」では、メールアドレスの変更や受信するメールを受け取り許可設定、退会処理などが可能となっています。